


Ontec R M1 60 NM DATA2 W

Kod ElektriKo: 101963 Kod TM Technologie: TM-OR.M1DDN600W



UWAGA: Zdjęcie poglądowe dla całej rodziny produktów.

Dane techniczne:


- Testowanie **centralna bateria**
- Napięcie zasilania **230 V AC / 50 - 60 Hz ± 10%**
- Zastosowanie **oświetlenie drogi ewakuacyjnej**
- Źródło światła **LED**
- Sposób montażu **natynkowy**
- Stopień ochrony IP **IP20**
- Kolor **RAL 9003 / RAL 7035 RAL 9004 / kolor specjalny**

— prosta konstrukcja oprawy zapewnia jej łatwy, intuicyjny montaż

— ONTEC R to gwarancja zgodności ze wszystkimi najnowszymi normami dotyczącymi oświetlenia awaryjnego

— opcja montażu podtynkowego to sposób na dyskretną instalację oprawy w miejscu, gdzie istotne jest dopasowanie oświetlenia awaryjnego do istniejącego oświetlenia podstawowego

— zróżnicowane wersje źródeł światła, a także opcje montażu natynkowego i podtynkowego pozwalają na użycie tej samej oprawy w każdym koniecznym do tego miejscu




UWAGA: Zdjęcie poglądowe dla całej rodziny produktów.



UWAGA: Zdjęcie poglądowe dla całej rodziny produktów.



UWAGA: Zdjęcie poglądowe dla całej rodziny produktów.



UWAGA: Zdjęcie poglądowe dla całej rodziny produktów.



+



=



UWAGA: Zdjęcie poglądowe dla całej rodziny produktów.